

您当前所在位置： 主页 > 新闻动态 > 统计数据

通知公告

协会动态

行业新闻

统计数据

政策法规

再制造

标准化

数据 | 2021年3月内燃机行业销量综述

发布时间: 2021-04-15 14:01 | 栏目: 统计数据 | 浏览次数: 470

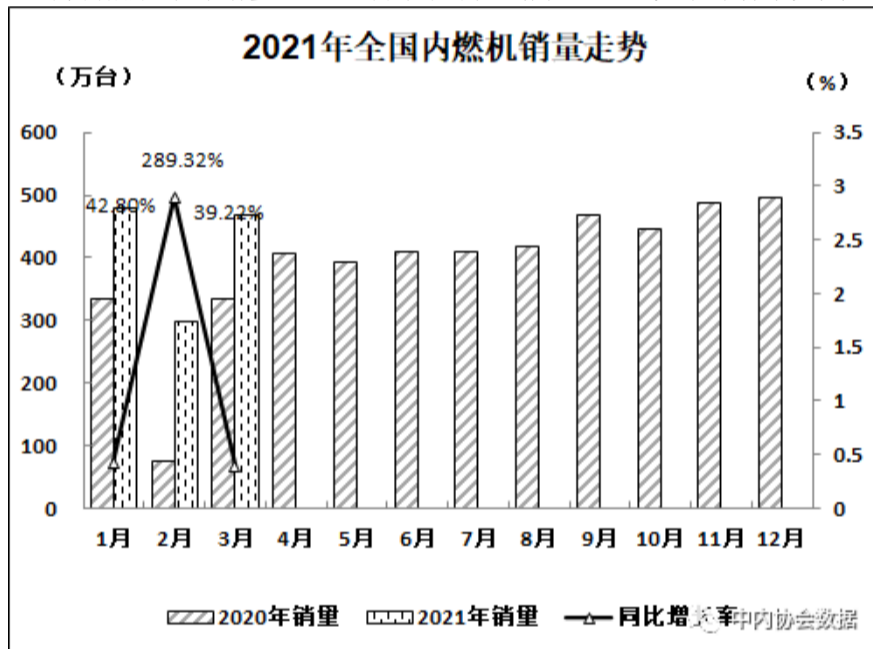
2021年3月, 由于2月有效工作日少内燃机销量环比大幅增长; 同比方面, 由于商用车、工程机械、农业机械等终端市场继续保持较高的增长速度, 带动内燃机了增长, 再由于同期疫情情况好转复工复产, 基数虽仍较低但已逐渐回升, 同比涨幅已慢慢趋向合理区间。从1-3月累计销量情况看, 与前几年正常年份的一季度数据比较, 内燃机行业生产销量和增长趋势向好, 已高于19年销售和增长水平。

按可比口径, 3月销量466.72万台, 环比增长56.95%, 同比增长39.22%; 1-3月累计销量1242.31万台, 同比增长66.31%, 较2月涨幅有所回落。

销量总体概述:

3月, 内燃机销量466.72万台, 环比增长56.95%, 同比增长39.22%; 功率完成26400.13万千瓦, 环比增长51.44%, 同比增长63.59%。

1-3月内燃机累计销量1242.31万台, 同比增长66.31%; 累计功率完成70280.6万千瓦, 同比增长78.26%。



分燃料类型情况:

3月, 在分柴、汽油大类中, 柴油机、汽油机销量环比、同比、累计同比均大幅增长。具体为: 与上月比, 柴油机增长43.96%, 汽油机增长59.53%; 与上年同期比, 柴油机同比增长26.65%, 汽油机同比增长41.79%。与上年同期累计比, 柴油机同比增长59.93%, 汽油机同比增长67.60%。

3月, 柴油内燃机销售71.25万台(其中乘用车用2.25万台, 商用车用37.57万台, 工程机械用11.80万台, 农机用16.29万台, 船用0.42万台, 发电用2.52万台, 通用0.40万台), 汽油内燃机销量395.22万台。1-3月柴油机销量190.29万台(其中乘用车用5.80万台, 商用车用99.81万台, 工程机械用28.77万台, 农机用47.28万台, 船用1.04万台, 发电用6.81万台, 通用0.77万台), 汽油内燃机销量1051.52万台。

分市场用途情况:

3月, 在分用途市场可比口径中, 各分类用途环比均有不同程度增长。具体为: 乘用车用增长63.47%, 商用车用增长43.70%, 工程机械用增长70.47%, 农业机械用增长15.10%, 船用增长61.59%, 发电机组用增长37.02%, 园林机械用增长27.29%, 摩托车用增长76.40%, 通机用增长251.41%。

与上年同期比, 各分类用途均有较高幅度增长。具体为: 乘用车用增长72.68%, 商用车用增长61.83%, 工程机械用增长37.28%, 农业机械用增长19.66%, 船用增长70.44%, 发电机组用增长4.68%, 园林机械用增长2.06%, 摩托车用增长22.86%, 通机用增长50.14%。

与上年累计比, 各分类用途均有较高幅度增长。具体为: 乘用车用增长78.10%, 商用车用增长74.66%, 工程机械用增长69.14%, 农业机械用增长90.17%, 船用增长97.71%, 发电机组用增长34.89%, 园林机械用增长43.76%, 摩托车用增长52.77%, 通机用增长37.18%。

3月, 乘用车用销售172.84万台, 商用车用44.22万台, 工程机械用12.65万台, 农业机械用43.56万台, 船用0.42万台, 发电机组用11.18万台, 园林机械用22.29万台, 摩托车用156.75万台, 通机用2.80万台。

1-3月, 乘用车用累计销售450.51万台, 商用车用118.39万台, 工程机械用30.87万台, 农业机械用140.18万台, 船用1.04万台, 发电机组用30.13万台, 园林机械用63.11万台, 摩托车用402.53万台, 通机用5.53万台。

主要品种按单、多缸分用途情况:

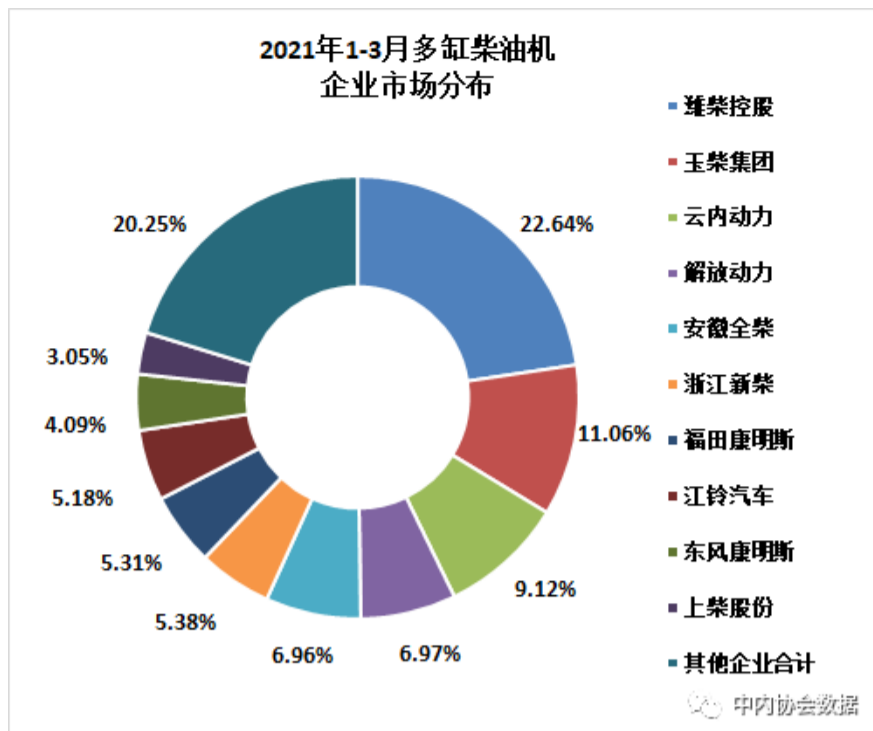
单缸柴油机

3月市场销量环比增长, 同比下降, 累计同比增长。3月, 单缸柴油机销售6.82万台, 环比增长6.39%, 同比增长-40.32%; 1-3月累计销量23.76万台, 同比增长9.18%。排名靠前的五家企业为: 常柴、三环、金飞鱼、力帆内燃机、四方。主要配套于农业机械的单缸柴油机3月销量6.44万台, 环比增长4.70%, 同比增长-42.04%; 1-3月累计销量22.81万台, 同比增长7.28%。

多缸柴油机

主要配套的商用车市场延续20年的好势头, 带动多缸柴油机市场也持续向好。3月, 多缸柴油机企业共销量64.43万台, 环比增长49.55%, 同比增长43.72%; 1-3月累计销量166.53万台, 同比增长71.29%。特别值得指出的是: 潍柴、玉柴、云内、解放、全柴、新柴、福田康明斯、江铃、东风康明斯、上柴前十名销量均处于历史较好水平, 占多缸柴油机总销量的79.75%; 市场份额

占比中：潍柴22.64%、玉柴11.06%、云内9.12%、解放动力6.97%、全柴6.96%、新柴5.38%、福康5.31%、江铃5.18%、东康4.09%、上柴3.05%。

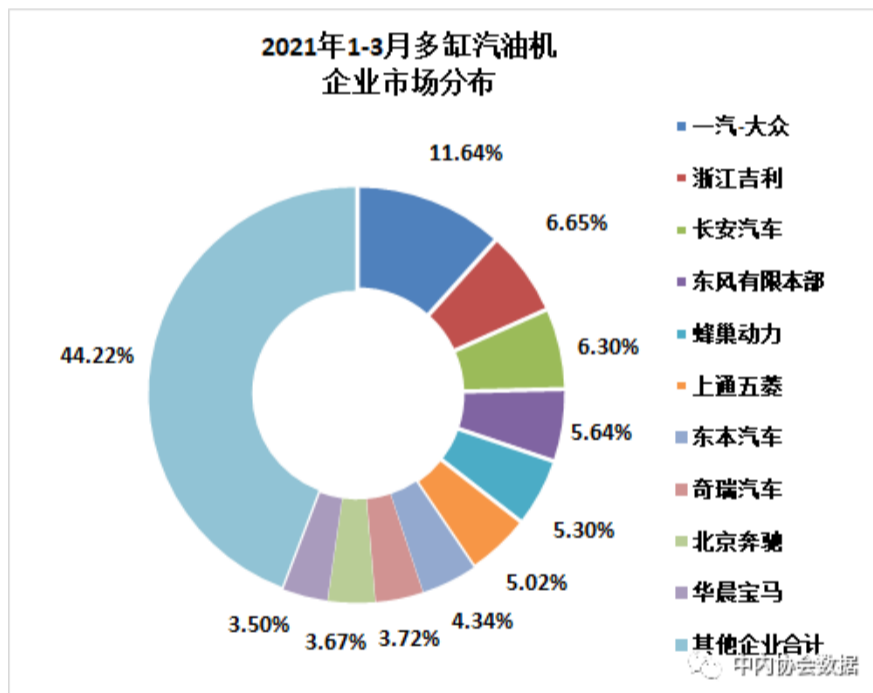


3月，商用车用多缸柴油机销量37.57万台，环比增长41.42%，同比增长53.64%。1-3月累计销量99.81万台，同比增长73.09%。销量前十的为潍柴、玉柴、解放动力、云内、福康、江铃、东康、全柴、上柴、江淮，其前十名销量占总销量89.57%；潍柴在商用车用多缸柴油机市场份额中领先，占比28.02%，其后依次为玉柴10.08%、解放动力9.64%、云内8.98%、福康8.86%、江铃8.64%、东康4.83%、全柴3.91%、上柴3.35%、江淮3.27%。

3月，工程机械用多缸柴油机销量11.72万台，环比增长71.05%，同比增长38.84%。1-3月累计销量28.59万台，同比增长68.22%。销量前十的为新柴、潍柴、全柴、云内、玉柴、广康、卡特彼勒、东康、上柴、解放动力。其前十名销量占其总销量97.51%。

多缸汽油机

主要配套的乘用车市场3月产销环比和同比均呈较快增长。受其影响，多缸汽油机3月销量与2月相比呈现较快增长，同比增长。3月多缸汽油机销量177.34万台，环比增长63.40%，同比增长74.73%；1-3月累计销量463.61万台，同比增长77.96%。在52家多缸汽油机企业中一汽大众、浙江吉利、长安汽车、东风有限等十家销量排在前列，其总体销量占行业销量的55.78%。



乘用车用在多缸汽油机占比为95.92%，3月销量170.60万台，环比增长63.58%，同比增长72.92%；1-3月累计销量444.72万台，同比增长77.54%。一汽大众、浙江吉利、长安汽车、东风有限、蜂巢动力、上通五菱、东本汽车、奇瑞汽车、北京奔驰、华晨宝马等销量排名比较靠前，累计同比增长率均在40%以上。

小汽油机

行业主要做进出口贸易，受内外部环境影响明显导致波及较大。在可比口径中，3月小汽油机销量环比、同比均较大幅度增长。3月小汽油机销量79.21万台，环比增长27.48%，同比增长34.42%；1-3月累计销量237.63万台，同比增长86.59%。销量前五的企业为隆鑫、润通、华盛、力帆内燃机、苏州双马。在农业机械中，3月销量27.26万台，环比增长6.39%，同比增长57.61%，1-3月累计销量92.90万台，同比增长146.29%；在园林机械领域中，3月销量22.29万台，环比增长27.29%，同比增长2.06%；1-3月累计销量63.11万台，同比增长43.76%。

加入收藏

上一篇：数据 | 2021年1-2月内燃机行业进出口

下一篇：数据 | 2021年1-3月内燃机行业进出口

加入会员请咨询服务与发展部电话：010 - 68535680

报送数据企业请咨询中内协统计工作部电话：13699188605，非报送数据企业请咨询中内协办公室电话：010-68532870。

Copyright © 2002-2023 中国内燃机工业协会 版权所有 Powered by EyouCms

京公网安备11010202008536号

电话：010-68532870 地址：北京市西城区月坛南街26号 备案号：京ICP备13042625号-1

