

**GP和NP方案治疗晚期非小细胞肺癌的临床疗效对比研究**

Luwen TIAN, Zhiming WANG, Difa LIU

**摘要**

目的 评价吉西他滨+顺铂(GP)和诺维本+顺铂(NP)方案治疗晚期非小细胞肺癌的临床疗效和毒副作用.方法 应用GP (吉西他滨1.0g/m<sup>2</sup>第1、8、15天+顺铂30mg/m<sup>2</sup>第1~3天)和NP (诺维本30mg/m<sup>2</sup>第1、8天+顺铂30mg/m<sup>2</sup>第1~3天)分别治疗晚期NSCLC 36例和40例.结果 GP和NP的有效率分别为52.8%和47.5%( $P>0.05$ ),中位生存期分别为9.8和8.7月( $P>0.05$ ).主要毒副作用为血液学毒性,两组间比较,白细胞减少发生率分别为58.3%和92.5%( $P<0.01$ ),其中III~IV度的发生率分别为16.7%和52.5%( $P<0.01$ );血小板减少发生率分别为55.6%和45.0%( $P>0.05$ ),III~IV度的发生率分别为33.3%和10.0%( $P<0.05$ ).结论 GP和NP方案治疗晚期非小细胞肺癌疗效相近,耐受性好.






DOI: 10.3779/j.issn.1009-3419.2002.06.11

全文: PDF

Get Permission  
ADD THIS

	主编 Qinghua Zhou Yan Sun www.thoraciccancer.net	
		
		
		

**ARTICLE TOOLS**

-  索引源数据
-  如何引证项目
-  查找参考文献
-  审查政策
-  Email this article (Login required)

**RELATED ITEMS**

Related studies  
Databases  
Web search  
Show all

**ABOUT THE AUTHORS**

- Luwen TIAN
- Zhiming WANG
- Difa LIU