

## 北京市东城区 2006 年国民经济和社会发展统计公报

来源：统计局 发布时间：2007 年 03 月 15 日

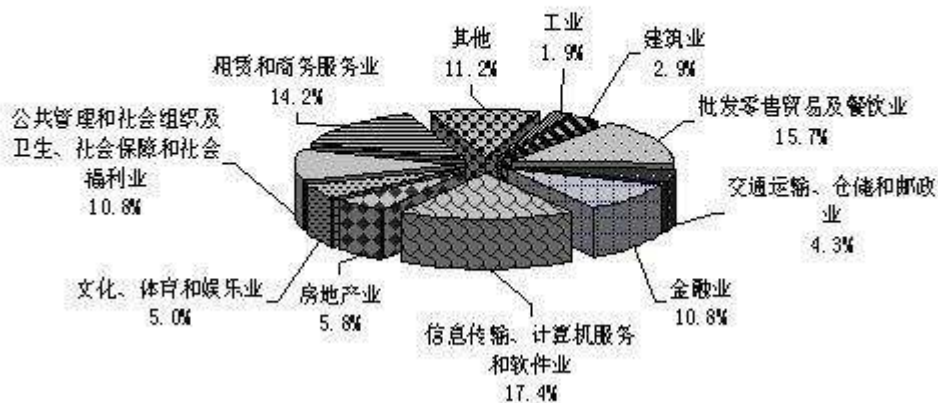
字体：【大】【中】【小】

2006 年是实施“十一五”规划的开局之年，也是深入贯彻落实党的十六届五中全会精神的重要一年。全区上下进一步解放思想，开拓思路，扎实工作，以创新为动力，全力推进“二三六三”核心发展战略，全区形成了全面协调可持续的良好发展局面和团结和谐稳定的良好政治局面。全区经济实现平稳健康发展，城市现代化建设和管理水平进一步提高，社会各项事业全面进步，人民生活水平和质量稳步提高。

### 一、综合经济

经济总量：2006 年全区经济整体运行平稳，保持了持续健康的发展态势。初步测算全年实现地区生产总值 565.3 亿元，比上年增长 10%，区域经济实力 and 运行质量进一步提升。产业结构进一步优化升级，两业增速达到 12.3%，高于全区平均增速 2.3 个百分点，第三产业占全区地区生产总值比重达到 95.1%，经济结构更趋合理。

### 2006 年地区生产总值行业构成

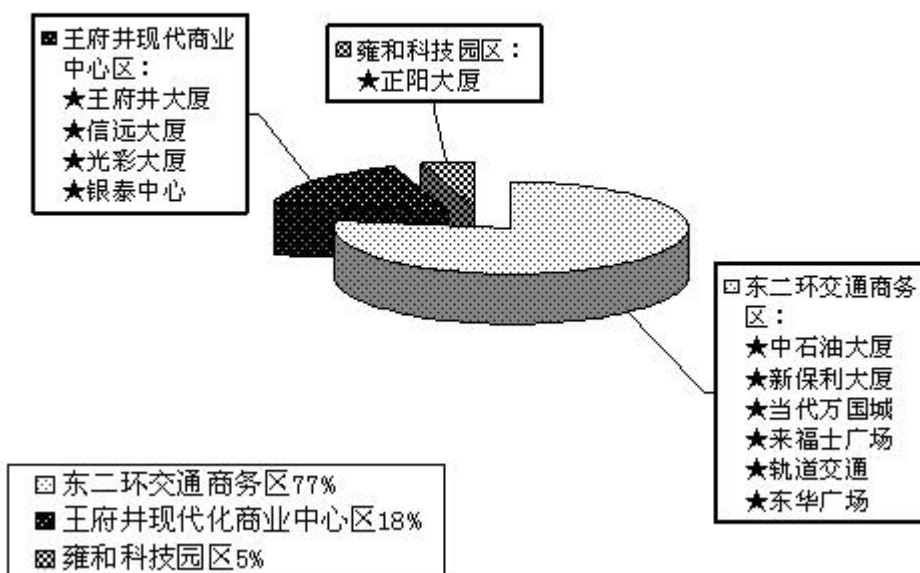


财政收支：2006 年东城区实现财政收入突破 40 亿元大关，达到 41.75 亿元，比上年增长 10%。其中在现代服务业快速发展的带动下，营业税实现 18.79 亿元，增长 14.6%；企业所得税实现 11.12 亿元，增长 10.7%。全年完成财政支出 35.78 亿元，增长 3.1%，低于上年同期增速 14.5 个百分点，增收节支成效显著。从财政投入的分布上看，全区继续向关系民生的教育、卫生等方面倾斜，全年教育支出 5.33 亿元，增长 14.1%；医疗卫生支出 4.22 亿元，增长 51.4%；城市维护费支出 2.55 亿元，增长 27.3%；抚恤和社会福利救济支出 1.65 亿元，增长 13.1%。

投资需求：2006 年全区累计完成全社会固定资产投资额 160.48 亿元，比上年增长 12.6%。其中房地产开发投资 107.4 亿元，同比下降 0.7%，占全社会固定资产投资额的 66.9%，仍是全区投资的主体。随着 2008 年奥运会的邻近，各项基础设施准备工作进入建设高潮，全区城镇固定资产投资在北京市轨道交通工程首都国际机场线、北二环城市公园等奥运项目的带动下，完成投资额 53.1 亿元，增长 54.3%，是拉动全区投资实现增长的主要力量。

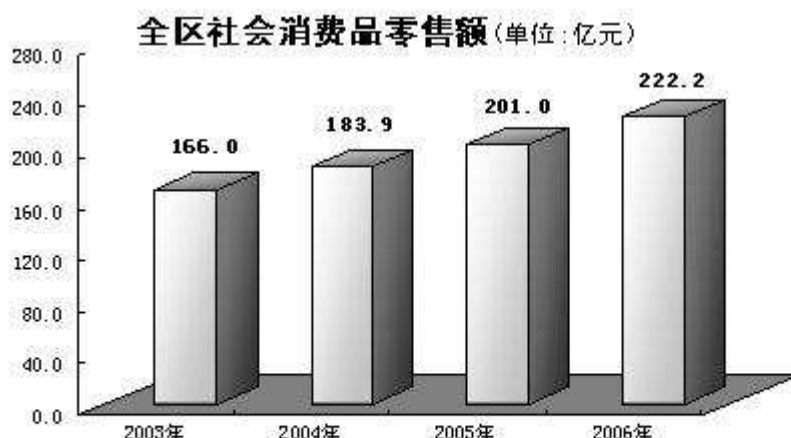
2006年是东城区全面推进“三个功能区”建设的关键之年，“三区”共完成投资56.04亿元，占全区投资的34.9%。其中东二环交通商务区仍是“三区”建设的主体，完成投资额43.28亿元，占三区总投资额的77.3%，王府井现代化商业中心区、雍和科技园区分别完成投资额9.88亿元和2.88亿元。

### 东城区2006年固定资产“三区”投资完成情况



注：“★”为区域内重点建设项目

消费需求:2006年全区累计实现社会消费品零售额222.2亿元，比上年增长10.6%。其中，餐饮市场依然火爆，实现零售额58.1亿元，增长13.6%。按商品用途分，吃类和用类商品保持两位数增长，分别实现零售额77.4亿元和119.5亿元，分别增长10.6%和12.7%。从地区看王府井现代化商业中心区仍是全区消费市场的龙头，全年实现零售额49.87亿元，比上年增长10.9%。



居民消费结构继续升级，消费热点突出。节庆消费成为消费品市场活跃的催

化剂，全年月零售额突破 20 亿元的月份均出现在节庆集中的 10 月与 12 月份。汽车消费成为市场热点，全年累计销售汽车 15571 辆，实现零售额 27.79 亿元，分别比上年增长 36.1%和 57.9%。婚庆相关产品市场持续升温，受狗年“婚庆潮”的拉动，我区消费市场中与婚庆相关的金银珠宝类商品、家具类商品 2006 年分别实现零售额 50.12 亿元和 33.41 亿元，分别比上年增长 19.3%和 12.2%。

“三区”建设：“三区”是全区经济发展的龙头，2006 年“三区”建设步伐进一步加快，各项重点工程进展顺利。王府井现代化商业中心区升级战略稳步推进，商业布局 and 经营结构不断优化。社科院综合楼、商务部综合楼、澳门中心、海港大厦等 10 多个项目已竣工或启动。全年成功举办了“澳门周”、“美丽的非洲风情节”、“法国食品节”、“奥运景观雕塑巡展”等 30 余项特色活动，王府井的知名度和影响力不断扩大。东二环交通商务区建设和招商工作顺利推进，中海油办公楼等 4 个项目相继竣工，中石油大厦等 9 个项目进展顺利。截至年底已有金融、电信、中介服务等行业 222 家企业签订入驻协议。2006 年雍和科技园被纳入中关村科技园区，并成为国家网络游戏动漫产业发展基地，结束了我区无国家级开发区的历史。北京歌华科技中心有限公司、北京千龙新闻网络传播有限责任公司等数十家国内外知名文化创意产业和数字内容产业企业已经入驻。

利用外资：良好的发展环境对企业的吸引力进一步增强，全区全年实际利用外资 1.51 亿美元，完成全年计划的 151%。全区三资企业总数达到 809 家，全年实现主营业务收入 657.1 亿元，比上年增长 17.9%；实现增加值 208.4 亿元，比上年增长 11%，外资经济已成为全区经济的重要支柱。

## 二、行业发展

工业：2006 年，全区工业呈现高开低走的运行态势，全年完成现价工业总产值 49.4 亿元，比上年增长 1.6%。其中三资企业实现工业总产值 28.4 亿元，比上年增长 19.4%，是全区工业的亮点。在 UT 斯达康、赛波特如烟等重点企业的带动下，全区工业企业效益大幅提升，2006 年全区工业实现利润总额 6.2 亿元，是去年的 4.4 倍。

建筑业：2006 年全区建筑业企业运行平稳，完成建筑业总产值 92.1 亿元，比上年增长 2.3%。全区建筑业企业实现主营业务收入 243 亿元，比上年增长 68.8%；实现利润总额 5.4 亿元，与上年同期持平。

商业：2006 年，我国经济形势延续了 2005 年的增长态势，基础原材料需求不断上涨。我区以基础原材料为主要业务活动的大型批发企业发展平稳，批发零售贸易业全年实现主营业务收入 1498.5 亿元，比上年增长 8.1%；实现利润 51.2 亿元，比上年增长 26.1%。零售新型业态得到进一步发展，年末全区连锁企业达到 32 家，连锁门店 1075 个，比上年增加 32 个。连锁企业全年实现零售额 79.2 亿元，比上年增长 11.2%。

房地产开发业：在商品房价格不断上涨、高档写字楼出租率不断提升的带动下，2006 年全区房地产开发业发展迅猛。全年房地产开发业实现主营业务收入 140.1 亿元，比上年增长 28.2%；实现利润总额 3.5 亿元，是上年同期的 6.5 倍。商品房市场供需矛盾加大，东城区全年商品房销售面积达到 97.5 万平方米，比上年下降 51.4%，全年商品房销售额 103.8 亿元，仅下降 11.4%，东城区普通住宅销售平均单价达到 2.16 万元 / 平方米。

商务服务业：随着东城区商务环境的日趋优化，以咨询调查业与广告业为代表的商务服务业，几年来保持了快速增长的发展趋势。全区已汇聚了毕马威会计师事务所、安永华明会计师事务所、智威汤逊一中乔广告有限公司、北京电通广

告有限公司等多家全球顶尖企业。2006年商务服务业实现主营业务收入300.2亿元，比上年增长25.5%；实现增加值80.3亿元，比上年增长29%，商务服务业已成为全区经济发展中最为活跃的部分。

### 三、城市建设与管理

**市政基础设施：**全区市政基础设施建设有序进行，10条奥运道路大修、中修工程全部完成；地坛体育馆修缮改造正式启动；和平里中街、工体规划二路年内完工，工体规划一路即将开工；地铁五号线东城段正在积极推进。

**历史风貌保护：**全区危旧房改造和历史风貌保护项目进展顺利，玉河文保修缮工程居民搬迁工作基本完成；三眼井文保修缮工程前期工作完成；修缮了顺天府大堂等4处文物。全区继续积极探索危改新模式，西营房危改全面竣工，上龙西里危改正在搬迁；全年完成7栋危楼改造，12栋危楼改造正在搬迁之中；全年启动74处院落微循环改造，10处平房院落改造完成。

**城市环境：**以2008年奥运会为契机，全区全面启动城市环境建设。在短短4个月内完成了北二环路南侧“城中村”整治，建成了一条2公里长、25米宽，绿化覆盖率达88%的城市公园。以东北二环联络线绿化等景观建设为重点，全年扩大（改造）绿地5万平方米。全区生活垃圾无害化处理率保持100%，区域环境噪声平均值控制在55分贝以下，城市环境得到显著改善。

**城市管理：**我区开发的城市管理新模式荣获建设部“人居环境范例奖”，全区相关部门继续推进新模式的标准化、规范化，城市管理新模式继续高效运行。全年共立案处理城市管理案件3.74万件，城市管理问题结案率达到95.42%。

**市场监管：**针对2006年全国食品安全、药品安全事故频发的严峻局面，全区各职能单位继续加强市场监管，积极开展反商业贿赂等活动，全区市场秩序良好。全年食品安全监测抽查合格率为97.57%，药品抽验合格率达到98%以上。

**社区建设：**全区继续加大社区硬件建设，126个社区（8个危改社区除外）用房全部达到220平方米以上，保障了社区各项活动的顺利开展。全年完成用水“一户一表”改造7300户，完成朝内南小街等9家菜市场升级改造以及灯草胡同等19条便民路改造，全区居民实实在在的享受到了发展带来的实惠。

### 四、社会事业

**教育：**全区继续加大教育投入，全年教育事业支出5.33亿元，东直门中学一期、二中、二中分校一期及二十四中南教学楼等建设项目相继完成。全区继续实施教育优质均衡战略，加强资源整合，推进学区化管理，教育优质资源进一步均衡。中小学生学习优质资源比率分别达到88.87%、86.82%，“蓝天工程”全面开展，幼儿教育、社区教育、特殊教育等各类教育快速发展，“创建学习型城区”工作顺利通过北京市评估验收。年末全区拥有教育部门办的基础教育学校115所，拥有教职工9752人，在校学生达75205人，毕业学生19733人。

**文化：**全区继续加大文化基础设施建设和文物保护力度，全年文化文物事业投入1528万元，比上年增长51.3%。全区制定了《关于进一步加强社区文化建设的若干意见》，建立了东城区文化发展专项资金，成功举办2006年新年音乐会、“相约北京”等文化活动，群众文化活动更加丰富多彩。年末全区拥有文化设施场所856家，其中书店362个，报亭123个。年末全区拥有区级以上文物保护单位127家。

**体育：**体育事业蓬勃发展，群众体育活动丰富多彩。我区黄化门社区“体育生活化”试点成功并在全市推广。全区各相关部门齐心协力，圆满完成北京市第七届民族运动会组织工作，并在北京市第十二届运动会上成功卫冕，以170.875

枚金牌名列金牌总数和团体总分双冠军。全年各级部门共举办体育活动 398 次，参与人员 67 万人次。年末全区拥有体育场所 239 家。

卫生：全区继续完善公共卫生体系，相继成立了社区卫生服务管理中心，完成了 35 个社区卫生服务站、65 个全科医生工作室的标准化建设。社区卫生服务管理信息系统一期工程完成并试运行，制成居民健康卡 67549 张，发到社区站和居民手中 44680 张，共为持卡居民优惠 50.6 万元，人均优惠药费 26.16 元。全区继续提高突发公共卫生事件应急处置能力，健全疾病预防控制体系，加强禽流感等传染病防控工作，全区甲乙类传染病发病率为 448.89 人 / 10 万人，比上年下降 3.43%。年末全区共有医疗卫生事业机构 338 家，其中医院 33 所；拥有病床 8709 张，千人拥有病床 14.21 张；千人拥有执业医师 10.64 人，千人拥有注册护士 10.28 人；各级医院诊疗病人 9046 千人次，治愈率达 43.48%。

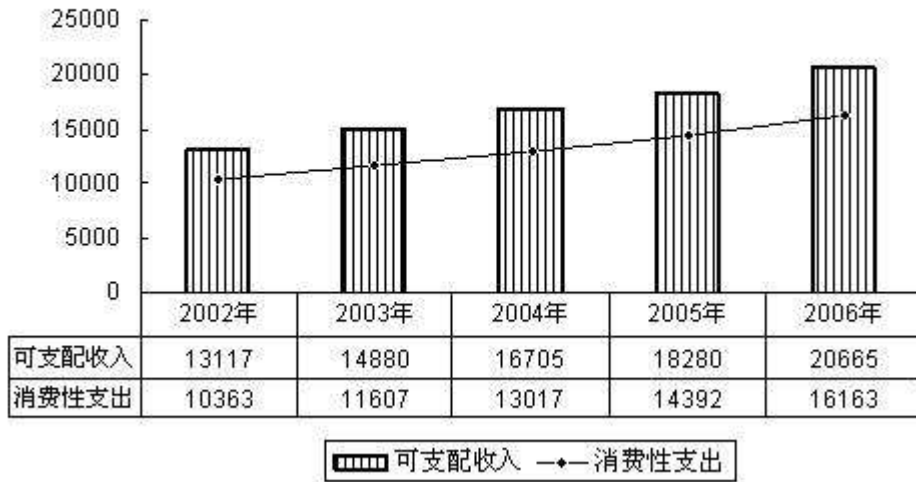
#### 五、人口、就业与保障、居民生活

人口：2006 年年末全区户籍人口为 61.37 万人，比上年增长 0.33%。全区人口出生率为 4.94%，死亡率为 4.13%，自然增长率为 0.81%，人口自然增长率自 1992 年以来首次成为正增长。2006 年全区进一步加强计划生育工作，计划生育率达 98.27%，继续保持低生育水平。

就业与社会保障：全区各相关部门积极落实相关政策，促进就业及再就业，全区就业形势保持稳定。全区从业人员达到 41.27 万人，比上年增长 3.2%。全年开发社区就业岗位 10100 个，安置失业人员 9000 人，超额完成北京市下达指标。社会保障水平继续提高，城镇登记失业率为 1.2%，城镇登记失业人员就业率达到 69%，各项社会保险基金收缴率达到 99%。建立健全社会救助体系，对社会救助工作进行精细化管理，全年救助困难群众 16000 余人。

居民生活：2006 年东城区居民人均可支配收入突破 2 万元关口，达到 20665 元，比上年增长 13.0%。其中工薪收入增长 14.95%，是拉动人均可支配收入增长的主要因素。收入的增长带动消费的升温，全区人均消费性支出达到 16163 元，比上年增长 12.3%。在八大类支出中，除医疗保健支出略有下降外，其余各项支出均实现增长。其中居住、杂项商品和服务、衣着、家庭设备用品及服务支出增速较高，分别增长 33.1%、34.3%、29.4%和 22.4%。随着居民收入的提高和居民消费结构的升级，居民家庭耐用消费品更新速度加快，高档消费品和电子消费品更受居民欢迎。全区每百户拥有汽车 11.4 辆，比上年增长 20.8%，每百户拥有摄像机 19.2 架，比上年增长 8.9%，每百户拥有移动电话 217.3 部，比上年增长 8.8%。

2002—2006年居民可支配收入与消费性支出



附：公报注释

- 1、本公报数据为初步统计数；
- 2、地区生产总值、零售额等指标均为当年价格；
- 3、社会消费品零售额中不含居民住宅销售额。